

# MISSION: PERSONAL DATA

---



Du hast nur wenig Zeit die fünf Codes zu knacken, um deine persönlichen Daten unveröffentlicht wiederzubekommen! Die benötigten Unterlagen, die du zum Knacken des Codes brauchst, wurden dir bereits zugeschickt. Wir wünschen dir und deinem Team viel Erfolg!



25 min



3-5 Spieler:innen



Smartphone,  
Schere, Stift

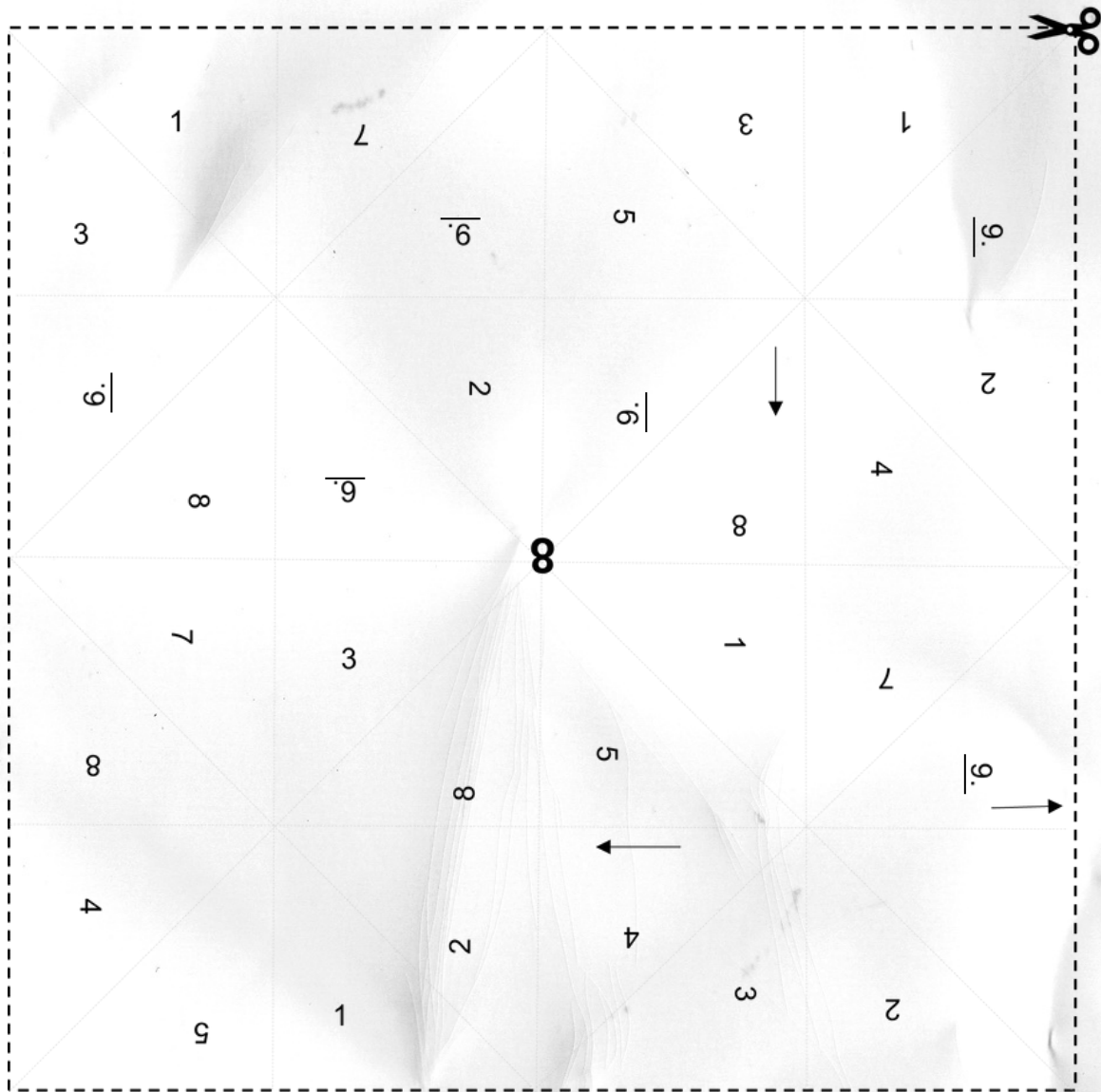
---

Diagonalen. Jetzt falte alle Ecken zum

Papier um (ganz wichtig!) und falte nochmals alle Ecken zum Mittelpunkt. Falte nun

# PHASE 1: KINDERLEICHTES SPIEL

---



mit jeweils einem Finger von unten in die 4 Ecken.

Mittelpunkt. Drehe das

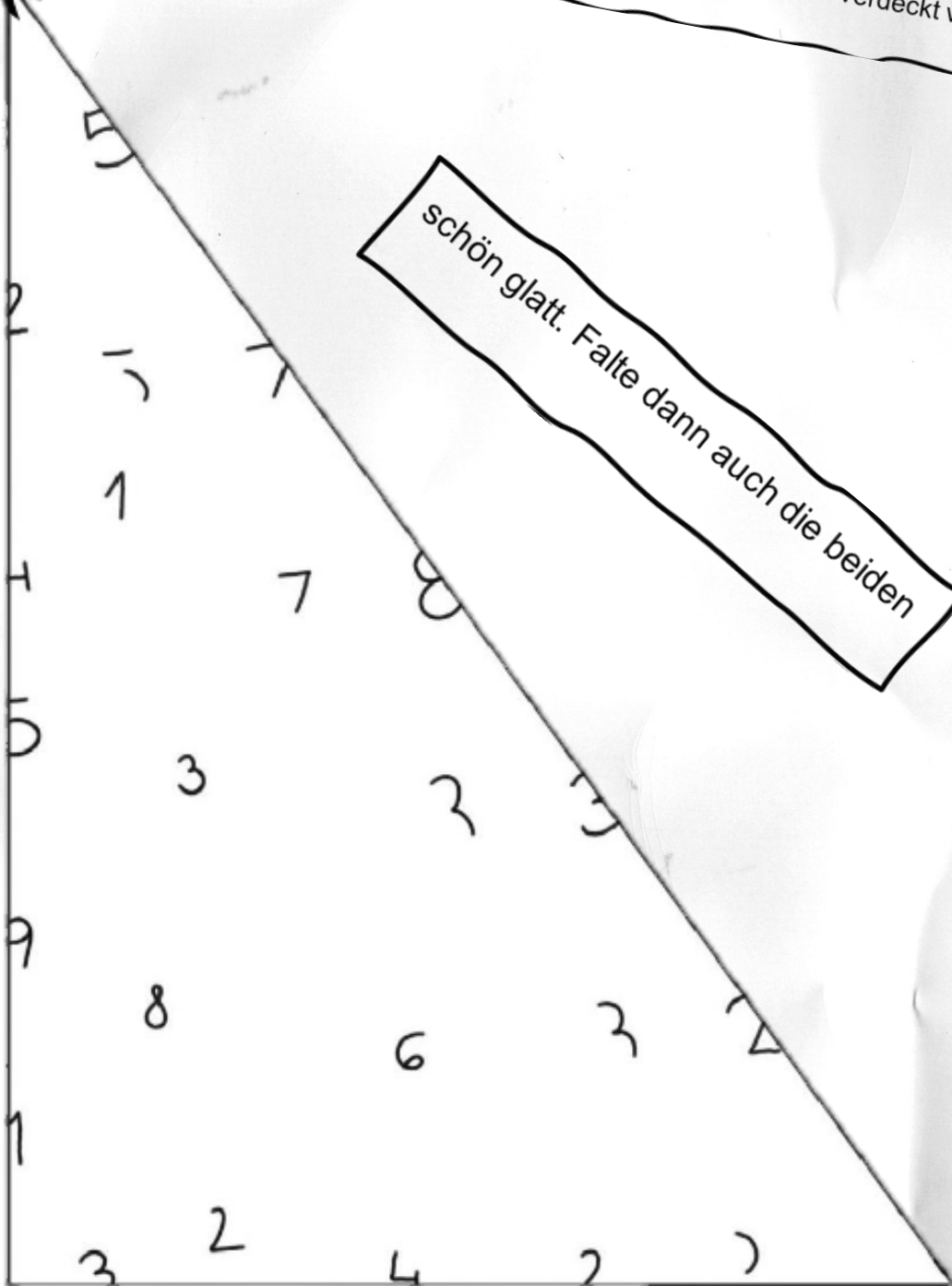
# PHASE 2: THEY SEE ME ...

---



Lege das Blatt Papier mit den Zahlen verdeckt vor

schön glatt. Falte dann auch die beiden



# PHASE 3: FALSCHAUSSAGE


$$\text{Computer} + \text{Smartphone} + \text{Smartphone} = 17$$

5. Bekomme ich eine SMS von einer unbekanntem Nummer, sollte ich sichergehen, ob diese keine Trick-SMS ist



$$\text{Smartphone} + \text{Smartphone} - \text{Smartphone} = 11$$

2. qwertz eignet sich super als sicheres Passwort



1. Ein Passwort sollte aus Groß- und Kleinbuchstaben, Ziffern und Sonderzeichen bestehen



7. Man kann sich auf jeder Website bedenkenlos mit seinen privaten Daten registrieren



$$\text{Computer} \times \text{Computer} \times \text{Computer} = 27$$

9.  $\text{Smartphone} + \text{Smartphone} - \text{Smartphone} =$

3. Wenn mich eine unbekannte Nummer anruft und sich diese als Polizei meldet, muss ich meine Bankdaten preisgeben, wenn sie danach fragen




8. Ich sollte immer eine min. 2-Faktor-Authentifizierung verwenden



6. Ich sollte mich immer ausnahmslos mit meinem Echtnamen auf sozialen Netzwerken anmelden



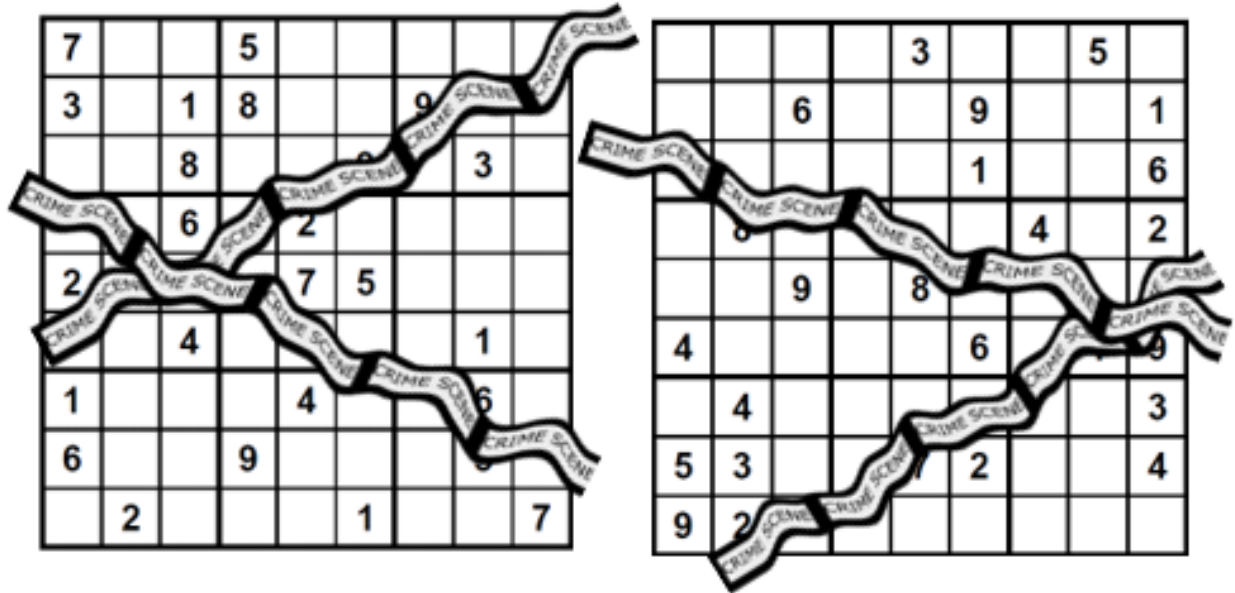
4. Die Abkürzung https steht für "Hypertext Transfer Protocol Secure", übersetzt: "Sicheres Hypertext-Übertragungsprotokoll".



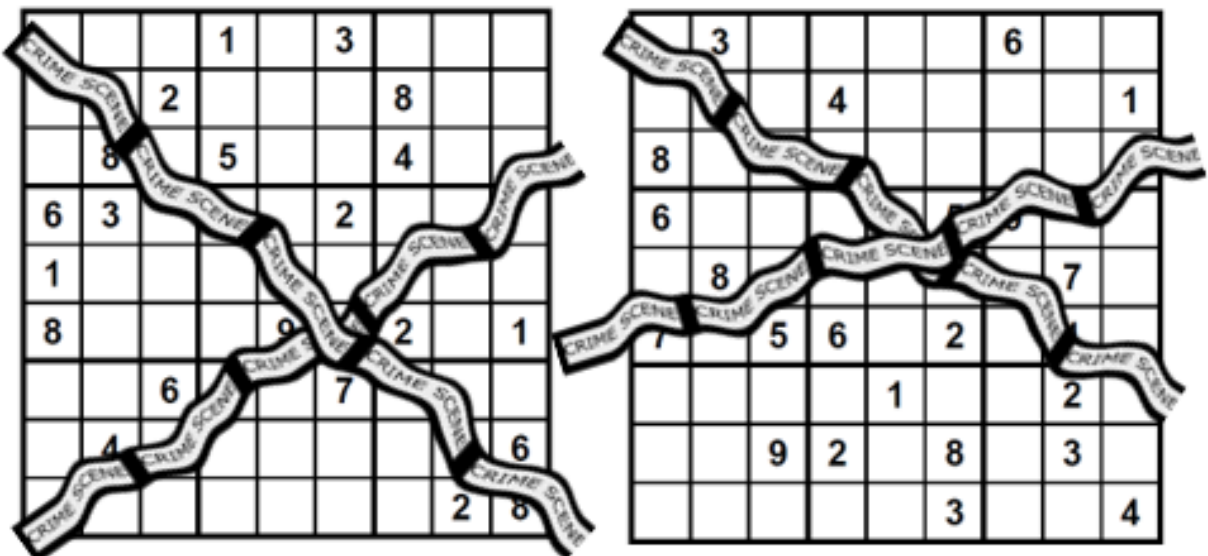
$$\text{Smartphone} + \text{Computer} + \text{Smartphone} = 13$$

# FALSCHAUSSAGE TEIL 2

---

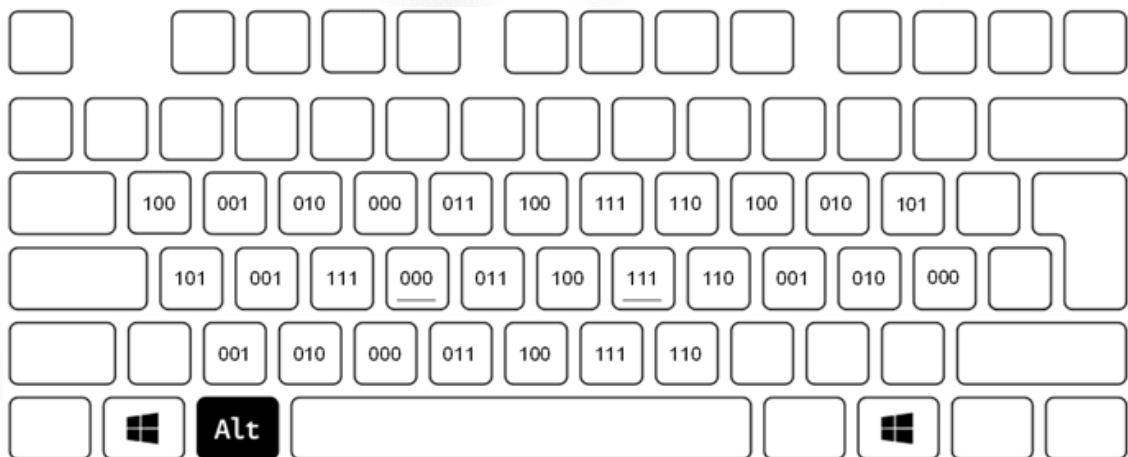


Manchmal ist es gut zu wissen, was falsch ist!



# PHASE 4: HAST DU DAS GEHÖRT?

---



0	000
1	001
2	010
3	011
4	100
5	101
6	110
7	111

PHASE 5:  
LICHT INS DUNKLE

---



Mittellinie. Streiche die Faltkanten



dich. Falte zuerst die senkrechte und die waagerechte